



ТЕРРИТОРИАЛЬНЫЙ ОРГАН
ФЕДЕРАЛЬНОЙ СЛУЖБЫ
ГОСУДАРСТВЕННОЙ СТАТИСТИКИ
ПО ТУЛЬСКОЙ ОБЛАСТИ

Средние потребительские цены на отдельные виды товаров и услуг по Тульской области



на 10 октября 2022 года

Средние потребительские цены на отдельные виды товаров и услуг по Тульской области

на 10 октября 2022 года

- 01** СРЕДНИЕ ПОТРЕБИТЕЛЬСКИЕ ЦЕНЫ НА ОТДЕЛЬНЫЕ ВИДЫ СОЦИАЛЬНО ЗНАЧИМЫХ ПРОДОВОЛЬСТВЕННЫХ ТОВАРОВ ПЕРВОЙ НЕОБХОДИМОСТИ
- 02** СРЕДНИЕ ПОТРЕБИТЕЛЬСКИЕ ЦЕНЫ НА ОТДЕЛЬНЫЕ ПРОДУКТЫ ПИТАНИЯ
- 03** СРЕДНИЕ ПОТРЕБИТЕЛЬСКИЕ ЦЕНЫ НА ОТДЕЛЬНЫЕ ВИДЫ МЕДИКАМЕНТОВ
- 04** СРЕДНИЕ ПОТРЕБИТЕЛЬСКИЕ ЦЕНЫ НА ОТДЕЛЬНЫЕ ВИДЫ ЖИЛИЩНО-КОММУНАЛЬНЫХ УСЛУГ
- 05** СРЕДНИЕ ПОТРЕБИТЕЛЬСКИЕ ЦЕНЫ НА ДИЗЕЛЬНОЕ ТОПЛИВО И БЕНЗИН АВТОМОБИЛЬНЫЙ ПО СУБЪЕКТАМ ЦЕНТРАЛЬНОГО ФЕДЕРАЛЬНОГО ОКРУГА РФ


























Отдел статистики цен и финансов, 8 (4872) 31-17-67
<https://tulastat.gks.ru/> При использовании в СМИ ссылка на Туластат обязательна





СРЕДНИЕ ПОТРЕБИТЕЛЬСКИЕ ЦЕНЫ НА ОТДЕЛЬНЫЕ ВИДЫ СОЦИАЛЬНО ЗНАЧИМЫХ ПРОДОВОЛЬСТВЕННЫХ ТОВАРОВ ПЕРВОЙ НЕОБХОДИМОСТИ ПО ТУЛЬСКОЙ ОБЛАСТИ

НА 10 ОКТЯБРЯ 2022 ГОДА, В РУБЛЯХ ЗА ЕДИНИЦУ ИЗМЕРЕНИЯ

 Говядина (кроме бескостного мяса), кг ▲ 531,11	 Яйца куриные, 10 шт. ▲ 82,07	 Пшено, кг ▼ 61,13
 Свинина (кроме бескостного мяса), кг ▼ 283,94	 Сахар-песок, кг ▼ 68,99	 Крупа гречневая-ядрица, кг ▼ 124,97
 Баранина (кроме бескостного мяса), кг ▼ 589,15	 Соль поваренная пищевая, кг ▼ 19,48	 Вермишель, кг ▲ 116,74
 Куры охлажденные и мороженые, кг ▲ 161,13	 Чай черный байховый, кг ▼ 1283,92	 Картофель, кг ▼ 24,06
 Рыба мороженая неразделанная, кг ▲ 215,90	 Мука пшеничная, кг ▼ 56,37	 Капуста белокочанная свежая, кг ▲ 20,66
 Масло сливочное, кг 831,75	 Хлеб из ржаной муки и из смеси муки ржаной и пшеничной, кг ▲ 54,53	 Лук репчатый, кг ▼ 26,12
 Масло подсолнечное, л ▼ 137,84	 Хлеб и булочные изделия из пшеничной муки различных сортов, кг ▲ 90,41	 Морковь, кг ▼ 23,77
 Молоко питьевое цельное пастеризованное 2,5-3,2% жирности, л ▲ 80,76	 Рис шлифованный, кг ▲ 128,36	 Яблоки, кг ▼ 93,33



СРЕДНИЕ ПОТРЕБИТЕЛЬСКИЕ ЦЕНЫ НА ОТДЕЛЬНЫЕ ПРОДУКТЫ ПИТАНИЯ ПО ТУЛЬСКОЙ ОБЛАСТИ

НА 10 ОКТЯБРЯ 2022 ГОДА ПО СРАВНЕНИЮ С 03 ОКТЯБРЯ 2022 ГОДА, ЗА ЕДИНИЦУ ИЗМЕРЕНИЯ

Максимальный рост цены

	Свёкла столовая, кг	▲	23,86 ₺	(104,77 %)
	Бананы, кг	▲	98,16 ₺	(103,56 %)
	Помидоры свежие, кг	▲	99,58 ₺	(103,52 %)
	Рыба мороженая неразделанная, кг	▲	215,90 ₺	(102,65 %)
	Сыры сычужные твердые и мягкие, кг	▲	750,25 ₺	(101,72 %)
	Консервы мясные для детского питания, кг	▲	1038,80 ₺	(101,35 %)
	Капуста белокочанная свежая, кг	▲	20,66 ₺	(101,15 %)
	Рис шлифованный, кг	▲	128,36 ₺	(100,99 %)

Максимальное снижение цены

	Морковь, кг	▼	23,77 ₺	(94,00 %)
	Консервы овощные для детского питания, кг	▼	576,95 ₺	(95,71 %)
	Огурцы свежие, кг	▼	87,17 ₺	(97,01 %)
	Яблоки, кг	▼	93,33 ₺	(97,12 %)
	Картофель, кг	▼	24,06 ₺	(97,71 %)
	Лук репчатый, кг	▼	26,12 ₺	(98,32 %)
	Баранина (кроме бескостного мяса), кг	▼	589,15 ₺	(98,58 %)
	Соль поваренная пищевая, кг	▼	19,48 ₺	(98,59 %)



СРЕДНИЕ ПОТРЕБИТЕЛЬСКИЕ ЦЕНЫ НА ОТДЕЛЬНЫЕ ВИДЫ МЕДИКАМЕНТОВ ПО ТУЛЬСКОЙ ОБЛАСТИ

НА 10 ОКТЯБРЯ 2022 ГОДА ПО СРАВНЕНИЮ С 03 ОКТЯБРЯ 2022 ГОДА, ЗА ЕДИНИЦУ ИЗМЕРЕНИЯ



Метамизол натрия
(Анальгин
отечественный),
500 мг, 10 таблеток

▲ **19,38** ₹ (102,11 %)



Комбинированные
анальгетики,
10 таблеток

112,13 ₹ (100,00 %)



Нимесулид, 100 мг,
10 таблеток

▼ **72,28** ₹ (99,78 %)



Аллохол,
50 таблеток

▼ **72,16** ₹ (99,65 %)



Корвалол, 25 мл

▲ **31,76** ₹ (100,30 %)



Ренгалин,
10 таблеток

▲ **130,45** ₹ (101,37 %)



Левомеколь,
мазь, 40 г

▲ **198,37** ₹ (103,40 %)



Эргоферон,
20 таблеток

▲ **501,89** ₹ (102,47 %)



Валидол, 60 мг,
10 таблеток

▲ **43,24** ₹ (100,33 %)



Поливитамины,
10 шт.

▲ **69,58** ₹ (104,17 %)



СРЕДНИЕ ПОТРЕБИТЕЛЬСКИЕ ЦЕНЫ НА ОТДЕЛЬНЫЕ ВИДЫ ЖИЛИЩНО-КОММУНАЛЬНЫХ УСЛУГ ПО ТУЛЬСКОЙ ОБЛАСТИ

НА 10 ОКТЯБРЯ 2022 ГОДА, В РУБЛЯХ ЗА ЕДИНИЦУ ИЗМЕРЕНИЯ



Плата за жилье в домах государственного и муниципального жилищных фондов, м2 общей площади

28,69 ₺



Водоснабжение холодное, м3

32,64 ₺



Отопление, Гкал

2769,49 ₺



Водоотведение, м3

19,25 ₺



Услуги по снабжению электроэнергией, 100 кВт.ч

451,43 ₺



Водоснабжение горячее, м3

212,44 ₺



СРЕДНИЕ ПОТРЕБИТЕЛЬСКИЕ ЦЕНЫ НА ДИЗЕЛЬНОЕ ТОПЛИВО И БЕНЗИН АВТОМОБИЛЬНЫЙ ПО СУБЪЕКТАМ ЦФО РФ

ПО ТУЛЬСКОЙ ОБЛАСТИ

НА 10 ОКТЯБРЯ 2022 ГОДА, В РУБЛЯХ ЗА ЛИТР



▲ **53,35**

Дизельное топливо, л



47,06

Бензин автомобильный марки АИ-92, л



51,74

Бензин автомобильный марки АИ-95, л



▲ **60,81**

Бензин автомобильный марки АИ-98 и выше, л

